

弘收高收益波幅管理債券基金 – 2類別

基金經理報告 - 2024年3月28日

「新資本投資者入境計劃」合資格基金*

重要資料

- I. 弘收高收益波幅管理債券基金（「本基金」）主要投資於低於投資級別或未獲評級的高收益債務工具。本基金將投資於高收益債務工具，因此本基金有機會承受顯著的信貸／交易對方風險、有關信貸評級風險、利率風險、流動性風險及估值風險。基金所持有的投資可能會貶值，閣下於基金的投資可能會因此蒙受損失。
- II. 本基金的波幅管理策略可能無法在所有情況及市況下實現期望的業績。儘管基金經理將盡力管理基金，令其不超過其預定的年化波幅目標，惟概不保證可於所有市況下達成相關目標。經管理的波動未必代表風險較低，而基金仍可能會蒙受虧損。
- III. 本基金以人民幣計值。人民幣目前不可自由兌換，並須受外匯管制及限制的規限。概不保證人民幣不會貶值。倘若閣下以港幣或任何其他貨幣兌換人民幣用作投資基金，一旦人民幣貶值，閣下其後兌換人民幣回項款為港幣或其他貨幣時將承受損失。此外，基金的相關投資有可能以人民幣以外的貨幣計值。基金資產淨值可能會受到該等貨幣與基本貨幣之間匯率波動及匯兌管制變動的有利影響。
- IV. 本基金投資於大中華地區及中國市場，因此本基金須承受新興市場風險，包括政治、經濟、法律、監管及流動性風險。
- V. 本基金可能為對沖目的而投資於衍生工具，例如掉期、期貨及遠期合約。概不保證對沖技巧將有效地達到預期效果。
- VI. 就基金分派單位而言（2C類單位（美元）除外），基金經理目前有意每月分派股息。然而，股息額及股息率並不保證。就2C類單位（美元）而言，基金經理非酌情每月分派。指定基金類別而言，基金經理可酌情決定從基金的資本中支付分派。基金經理亦可酌情從總收入中支付分派，同時從基金的資本中支付全部或部分費用及開支，致使可供基金支付分派的可分派收入增加。因此，基金可實際上從資本中支付分派。從資本中支付分派，相等於從其原先投資的金額或原先投資應佔任何資本收益中獲退還或提取一部份。任何該等分派可能導致基金的每單位資產淨值即時下跌。
- VII. 投資涉及風險。過往的表現並不代表未來業績的保證或可靠的指標。概不保證日後將能取得類似的回報。
- VIII. 投資者在作出投資決定前，不應純粹依賴本文件的資料，並應閱讀本基金的銷售文件以取得進一步詳情，包括風險因素。本文件並不構成銷售文件。

類別	基金淨值 ²	每股派息	年化股息率 ⁵
2A 累積(美元)	\$112.33		
2A 分派(美元)	\$42.25	\$0.30	8.9%
2B 累積(人民幣)	¥126.74		
2B 分派(人民幣)	¥46.78	¥0.31	8.3%
2C 分派(美元) ⁵	\$45.23	\$0.26	7.0%
2D 累積(港元)	\$68.33		
2D 分派(港元)	\$41.66	\$0.29	8.7%
2E 分派(澳元)	\$53.72	\$0.30	6.9%
2F 累積(澳元對沖)	\$80.73		
2F 分派(澳元對沖)	\$48.78	\$0.27	6.9%
2G 累積(美元對沖)	\$85.18		
2G 分派(美元對沖)	\$44.09	\$0.29	8.3%
2I 累積(坡元對沖)	\$68.93		
2I 分派(坡元對沖)	\$48.58	\$0.27	6.9%
2K 分派(歐元對沖)	€50.80	€0.22	5.4%
2L 分派(港元對沖)	\$48.08	\$0.32	8.4%

記錄日：2024年3月28日

除息日：2024年4月1日

付款/再投資日：2024年4月5日

請瀏覽www.incomepartners.com參閱相關股份類別的過往派息資料。

風險指標	3年	自成立
2B累積（人民幣）		
年度化波幅	18.91%	10.73%
夏普比率 ⁷	-0.74	-0.08

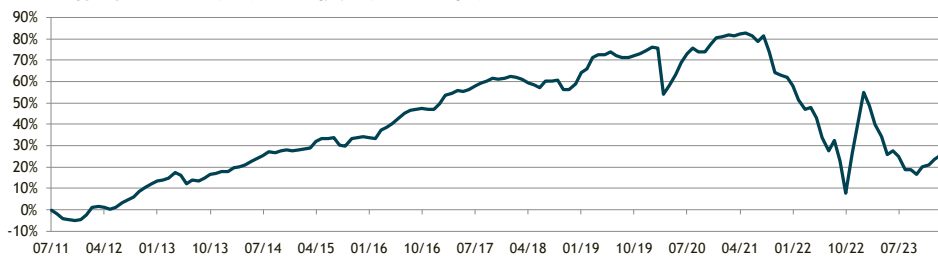
基金概要	
人民幣到期收益率 ^{7,9}	10.8%
美元到期收益率 ^{8,9}	12.1%
修正久期（年）	2.6
平均信貸評級	BB-
債券數量	67

十大主要投資 ¹⁰ ：資產淨值的39%	
巴基斯坦政府債券	5.3%
新世界發展有限公司	4.9%
SMC Global Power Holdings	4.3%
利豐有限公司	4.2%
斯里蘭卡政府債券	4.0%
復星國際有限公司	3.7%
利福國際集團有限公司	3.7%
新濠博亞娛樂有限公司	3.3%
富衛集團有限公司	3.1%
東亞銀行	2.5%

投資目標

本基金主要通過投資於非投資級別或未獲信用評級的高收益債務工具，致力於最大化投資回報，包括資本增值和利息收入。本基金通過定量和定性分析主動管理波幅的投資策略，旨在提供高收益策略的回報，以及相對於整體高收益債券市場更低的波幅。本基金主要投資於大中華和亞洲地區信用。

總回報率^{2,3}：2B類別累積（人民幣）



累積表現及年度表現²

類別	年初至今	1年 (年度化)	3年 (年度化)	5年 (年度化)	自成立 (年度化)	2019	2020	2021	2022	2023	成立日期 (日/月/年)
2A 累積(美元)	2.67%	-14.30%	-14.21%	-7.28%	0.92%	8.44%	10.75%	-8.23%	-20.22%	-16.37%	27/07/11
2A 分派(美元)	2.65%	-14.31%	-14.21%	-7.28%	0.91%	8.45%	10.76%	-8.24%	-20.21%	-16.34%	03/08/11
2B 累積(人民幣)	4.71%	-9.52%	-11.26%	-5.84%	1.89%	9.79%	3.51%	-10.41%	-13.08%	-13.94%	27/07/11
2B 分派(人民幣)	4.71%	-9.54%	-11.26%	-5.84%	1.90%	9.80%	3.51%	-10.41%	-13.08%	-13.94%	27/07/11
2C 分派(美元) ⁵	2.66%	-14.31%	-14.21%	-7.28%	1.04%	8.44%	10.76%	-8.23%	-20.22%	-16.35%	10/08/11
2D 累積(港元)	2.84%	-14.58%	-14.03%	-7.34%	-6.05%	7.83%	10.25%	-7.69%	-20.23%	-16.20%	21/02/18
2D 分派(港元)	2.86%	-14.58%	-14.02%	-7.34%	-6.02%	7.81%	10.28%	-7.71%	-20.23%	-16.19%	09/02/18
2E 分派(澳元)	7.56%	-11.70%	-9.53%	-5.65%	-3.47%	9.16%	0.38%	-2.26%	-14.74%	-16.46%	04/05/18
2F 累積(澳元對沖)	5.09%	-8.77%	-12.25%	-7.45%	-2.50%	7.66%	0.76%	-13.35%	-14.59%	-13.40%	13/10/15
2F 分派(澳元對沖)	5.12%	-8.75%	-12.24%		-7.57%	0.15%	0.76%	-13.35%	-14.62%	-13.40%	02/05/19
2G 累積(美元對沖)	5.34%	-7.45%	-11.32%	-6.52%	-1.88%	8.95%	1.58%	-13.12%	-13.70%	-11.98%	13/10/15
2G 分派(美元對沖)	5.33%	-7.44%	-11.30%	-6.45%	-2.01%	9.18%	1.61%	-13.10%	-13.69%	-11.94%	19/10/15
2I 累積(坡元對沖)	4.92%	-8.98%	-11.97%		-7.29%	0.11%	1.23%	-13.06%	-14.03%	-13.26%	30/04/19
2I 分派(坡元對沖)	4.94%	-8.89%	-11.95%		-7.29%	-0.04%	1.20%	-13.10%	-14.03%	-13.18%	24/04/19
2K 分派(歐元對沖)	5.15%	-7.32%	-12.36%		-8.12%	-1.41%	0.02%	-13.84%	-15.73%	-12.24%	07/05/19
2L 分派(港元對沖)	5.10%	-7.89%	-11.85%		-6.93%	0.90%	1.75%	-13.24%	-14.29%	-12.64%	17/04/19

每月表現²：2B類別累積（人民幣）

	1月	2月	3月	4月	5月	6月	7月	8月	9月	10月	11月	12月	年初至今
2024	2.07%	1.46%	1.10%										4.71%
2023	10.20%	-3.94%	-5.91%	-4.20%	-6.30%	1.28%	-2.05%	-4.63%	-0.22%	-1.77%	3.10%	0.68%	-13.94%
2022	-2.26%	-4.34%	-2.91%	0.75%	-3.45%	-6.38%	-4.71%	3.80%	-7.14%	-12.30%	17.57%	10.99%	-13.08%
2021	0.13%	0.62%	-0.41%	0.65%	0.16%	-0.68%	-1.61%	1.60%	-4.04%	-5.54%	-1.01%	-0.57%	-10.41%
2020	0.85%	-0.28%	-12.34%	2.84%	3.29%	3.42%	2.25%	1.77%	-1.23%	-0.01%	2.10%	1.87%	3.51%
2019	3.32%	1.02%	3.26%	0.72%	-0.03%	0.75%	-1.01%	-0.54%	-0.02%	0.70%	0.39%	0.93%	9.79%
2018	0.43%	-0.28%	-0.61%	-0.89%	-0.51%	-1.04%	2.04%	-0.12%	0.48%	-2.72%	-0.03%	1.64%	-1.68%
2017	1.74%	2.65%	0.67%	0.90%	-0.38%	0.70%	0.98%	0.89%	0.68%	0.77%	-0.30%	0.30%	10.00%
2016	-0.49%	-0.10%	2.76%	1.04%	1.33%	1.80%	1.68%	0.96%	0.18%	0.35%	-0.31%	-0.05%	9.50%
2015	0.32%	0.38%	0.40%	2.37%	0.97%	0.15%	0.26%	-2.55%	-0.24%	2.58%	0.20%	0.49%	5.35%
2014	-0.25%	1.59%	0.38%	0.69%	1.40%	1.30%	1.11%	1.40%	-0.36%	0.57%	0.31%	-0.43%	7.95%
2013	1.18%	0.58%	0.88%	2.16%	-1.24%	-3.38%	1.60%	-0.16%	0.99%	1.60%	0.25%	0.95%	5.40%
2012	2.21%	3.60%	0.43%	-0.23%	-0.91%	0.91%	2.03%	1.34%	1.26%	2.42%	1.60%	1.58%	17.41%
2011								-1.88%	-2.50%	-0.41%	-0.40%	0.50%	-4.63%

除另有注明外，所有數據均截至2024年3月28日。資料來源：弘收投資，基金表現按資產淨值對資產淨值作基礎，以報價貨幣計，股息再作投資。所有表現數據是根據費後(net-of-fees)表現計算。本基金於2017年11月29日由弘收高收益波幅管理債券基金改名為弘收高收益波幅管理債券基金。過去業績不代表未來基金之表現。

1. 獎項基於2021年10月1日至2022年9月30日的表現。任何基金獎項並不代表弘收投資的未來表現。獎項不應被視為任何客戶對弘收投資的認可。任何獎項並不代表任何客戶的投資經驗。弘收投資有機會需付有關獎項提名之費用。
2. 本文件所載的表現數據或基金淨值或會受到基金行政人員作出修訂和進一步核實。有關官方認可的基金淨值是由基金行政人員發出，而非基金經理。投資者不應視本文件所載的任何表現數據作為官方認可或最終基金之基金淨值。
3. 以上總回報率圖表顯示自基金成立以來的表現。
4. 年化股息率：[(1 + 每股單位股息金額 / 除息日之資產淨值) ^ 派息頻率] - 1。年化股息率為估算值，基於最新的股息金額及上月的除息日之淨值。年化股息率僅供投資者參考。正股息率並不代表基金獲得正回報。股息率並不保證。股息金額可以從資本支出。就2C類單位（美元）而言，基金經理按每年7%的固定百分比分派，而對其他月份分派。7%的年化股息率的計算方式如下：(當期應付或將付股息總額) ÷ 上一歷年于基金最新資產淨值（「資產淨值」）× 100%。
5. 這些年度表現資料以基金類別成立日或自該年年底計。
6. 夏普比率的計算方法是年度化回報扣除無風險回報率(RFR)除以標準差。RFR是同期的1年離岸人民幣兌美元交叉貨幣掉期(cross currency swap)之平均價值。
7. 人民幣到期收益率適用於所有未對沖的基金類別，包括人民幣(2B)，美金(2A)，港元(2D)，澳元(2E)，坡元(2I)，及歐元(2K)。因投資者將承受人民幣風險。
8. 美元到期收益率適用於所有已對沖的基金類別，包括美元對沖(2G)，澳元對沖(2F)，港幣對沖(2L)，坡元對沖(2I)，及歐元對沖(2K)。因投資者沒有承受人民幣風險。*這些年度表現數據以基金類別成立日或自該年年底計。
9. 在適用的情況下，基金將使用到期日計算可贖回債券的到期收益率（數據取自彭博）。在基金平均到期收益率的計算中，對於已建約的債券，我們保守假設到期收益率為零；對於到期收益率超過80%的債券，我們保守使用到期收益率來代替到期收益率的計算。
10. 十大主要投資是投資於人分組。該基金可能同時持有同一發行人的多個債券。

*自2024年3月1日起，本基金是新資本投資者入境計劃中的合資格集體投資計劃。

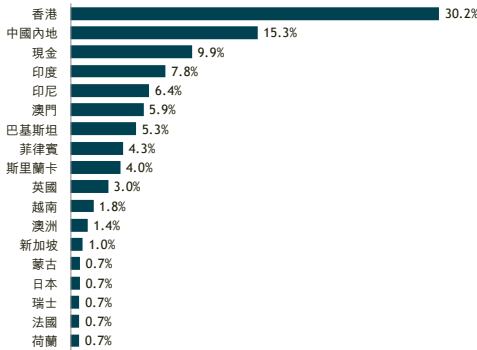
弘收高收益波幅管理債券基金 – 2類別

基金經理報告 - 2024年3月28日

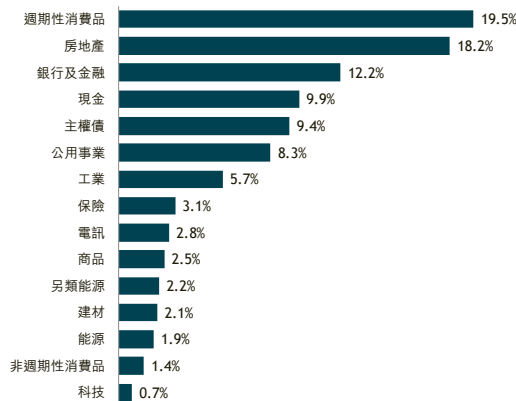
基金詳情	
基本貨幣	人民幣
	2A (美元): 1,000 美元
	2B (人民幣): 10,000 人民幣
	2C (美元): 1,000 美元
	2D (港元): 10,000 港元
	2E (澳元): 1,000 澳元
	2F (澳元對沖): 1,000 澳元
	2G (美元對沖): 1,000 美元
	2H (坡元): 1,000 坡元
	2I (坡元對沖): 1,000 坡元
	2J (歐元): 1,000 歐元
	2K (歐元對沖): 1,000 歐元
	2L (港元對沖): 10,000 港元
最低首次投資額	
費用 ¹²	管理費: 每年1.50%
	認購費: 最高5.00%
開放頻率	每天
派息頻率	每月一次(請閱讀重要資料VI)
基金經理	魏志華 麥瑞祺 翟可
受託人	Cititrust Limited
託管人及行政管理人	Citibank, N.A. (香港分行)
過戶代理	Citicorp Financial Services Limited
類別	彭博代碼 ISIN 代碼
2A 累積(美元)	IRHY2AA HK HK0000421419
2A 分派(美元)	IPRHY2A HK HK0000421401
2B 累積(人民幣)	IRHY2BA HK HK0000421435
2B 分派(人民幣)	IPRHY2B HK HK0000421427
2C 分派(美元) ⁵	IPRHY2C HK HK0000421443
2D 累積(港元)	IRHY2DA HK HK0000421468
2D 分派(港元)	IPRHY2D HK HK0000421450
2E 累積(澳元)	IRHY2EA HK HK0000421484
2E 分派(澳元)	IPRHY2E HK HK0000421476
2F 累積(澳元對沖)	IRHY2FA HK HK0000421500
2F 分派(澳元對沖)	IPRHY2F HK HK0000421492
2G 累積(美元對沖)	IRHY2GA HK HK0000421526
2G 分派(美元對沖)	IPRHY2G HK HK0000421518
2H 累積(坡元)	IRHY2HA HK HK0000421542
2H 分派(坡元)	IPRHY2H HK HK0000421534
2I 累積(坡元對沖)	IRHY2IA HK HK0000421567
2I 分派(坡元對沖)	IPRHY2I HK HK0000421559
2J 累積(歐元)	IRHY2JA HK HK0000490018
2J 分派(歐元)	IPRHY2J HK HK0000490000
2K 累積(歐元對沖)	IRHY2KA HK HK0000490034
2K 分派(歐元對沖)	IPRHY2K HK HK0000490026
2L 累積(港元對沖)	IRHY2LA HK HK0000490059
2L 分派(港元對沖)	IPRHY2L HK HK0000490042
基金資產	213 百萬人民幣 / 29 百萬美元

投資組合概覽¹¹

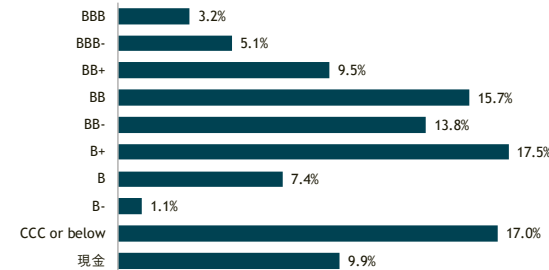
地區分佈



行業分佈



評級分佈



基金經理評論¹³

3月份，亞洲高收益債券市場保持上升勢頭，連續第五個月實現正回報。這一期間與香港上市公司的高峰報告季相吻合，許多公司亮眼的業績展示了它們已經從經歷挑戰的疫情時期復甦，同時公司高層管理團隊對2024年表現出更多的樂觀態度。

從特定行業來看，擁有高品質資產的中國開發商從支援投資性物業運營和“白名單”住宅專案開發的新政策中受益。值得關注的是，龍湖(+18.6%)和新城(+8.5%)在公佈業績後引起了投資者很大的興趣。在中國工業領域，一嗨租車(+9.0%)成功完成了其交換要約，而西部水泥(+8.5%)以其強勁的海外增長向投資者保證了信心。香港方面，房地產行業整體表現優於其他行業，平均回報率為3.6%，新世界發展(+5.5%)位居榜首。在前沿經濟體方面，巴基斯坦(+10%)和斯里蘭卡(+8.1%)的主權債券得益於各自債務管理的積極進展，見證了實質性的反彈。

基本數據方面，中國的製造業PMI從2月份的49.1上升到3月份的50.8。中國製造業在3月份有所擴張，結束了連續五個月的收縮，這表明在春節假期後工業活動有所反彈。中國CPI從1月份的同比下降0.8%躍升至2月份的同比增長0.7%，這是自去年8月以來首次出現正增長。CPI的上漲主要是由食品價格推動的，2月份食品價格環比上漲了3.3%，對CPI實現1.0個百分點的增長中貢獻了0.63個百分點。我們認為，食品價格上漲主要是春節季節性影響的結果，因為從2010年到2023年，春節期間所在月份的食品價格平均環比上漲3%。PPI同比下降2.7%，符合市場預期。價格下降普遍存在於製造業各部門，而由於全球油價波動，石油和天然氣開採行業的出廠價格環比上漲了2.5%。2024年前兩個月，中國的出口同比增長了7.1%，進口同比增長了3.5%，這兩個數據都超出了市場預期。我們認為，2024年前兩個月出口和進口的強勁增長主要是由去年的低基數支撐的。然而，鑒於發達市場製造業週期和半導體週期的潛在好轉，我們對中國今年的貿易前景仍然持謹慎樂觀態度。中國2月份的社會融資總額同比增長了9%，達到1.56萬億元人民幣。社會融資總額的下降主要是由於春節的季節性中斷。正如人民銀行反覆強調的，要「平滑」信貸發行節奏，避免信貸發行節奏大起大落。中國2024年前兩個月的零售銷售同比增長了5.5%，然而這一相對較強增長也得益於去年的低基數。

在基金配置方面，我們繼續利用市場的上升勢頭進行獲利並轉向更高收益的投資，特別是那些提供有吸引力的持續收益率的投資。雖然這可能會導致短期內集中度略有增加，但我們相信，這樣的調整在中期內將是有益的，因為我們優先考慮具有穩定現金流生成潛力的投資。同時，我們剝離了一些已達到目標的特殊情況投資，同時也增持了表現出積極前景的精選投資。因此，以美元計的投資的平均到期收益率在一個月內上升了超過100個基點。展望未來，由於供給有限和特定行業具有吸引力的估值，我們對亞洲高收益債券市場保持建設性展望。

11. 總分佈可能因四捨五入而稍有差別。評級分佈會採用標普/穆迪/惠譽或其他國際認可的評級機構同等級別的評級。在持有債券未獲標普/穆迪/惠譽評級的情況下，弘收投資將採用內部信貸評級。

12. 有關其他收費，請參閱銷售文件。

13. 指數或基準資料僅作參考之用，不保證或隱含任何可比較性或相關性。

本文由弘收投資管理(香港)有限公司(「弘收投資」)發出及並未進行任何監管機構包括香港證監會審閱。獲得香港證監會認可等對該計劃作出推介或認許，亦不是對該計劃的商業利率或表現作出保證，更不代表該計劃適合所有投資者，或認許該計劃適合任何個別投資者或任何類別的投資者。本文資料在基金文件的組織文件和銷售文件(「基金文件」)所載的適用條款下為完整，並應與該等基金文件一併閱讀。本文僅供說明用途，不應視為任何特定證券、策略或投資產品的投資意見或建議。概不保證有關投資策略將在所有市場下有效，或適合所有投資者。各投資者應評估其投資(特別是在市場下時)的能力。基金投資具有一定的風險，基金價格可能上升也可能下跌，在最不理想的情況下，基金的價值可能低於投資者的原本投資。過去業績不應代表將來基金的表現。在瑞士，本文文件只能提供給根據集體投資計劃法案(CISA)第10條第3段及第3段之2所訂明的合資格投資者。在瑞士，本基金的代理人為 Acolin Fund Services AG，地址為Leutschenbachstrasse 50, 8050 Zurich, Switzerland，而支付代理人為Banque Cantonale de Genève，地址為17 quai de l'Île, 1204 Geneva, Switzerland。本基金的文件以及年度報告和半年度報告(如適用)可向瑞士代理人免費索取。