

# 弘收高收益波幅管理债券基金 - 2类别

基金经理报告 - 2026年5月29日

## 重要资料

- I. 弘收高收益波幅管理债券基金（「本基金」）主要投资于低于投资级别或未获评级的高收益债券工具。本基金将投资于高收益债券工具，因此本基金有机会承受显著的信贷/交易对方风险、有关信用评级风险、利率风险、流动性风险及估值风险。基金所持有的投资可能会贬值，阁下于基金的投资可能会因此蒙受损失。
- II. 本基金的波幅管理策略可能无法在所有情况及市况下实现期望的业绩。尽管基金经理将尽力管理基金，令其不超过其预定的年化波幅目标，惟概不保证可于所有市况下达成相关目标。经管理的波动未必代表风险较低，而基金仍可能会蒙受亏损。
- III. 本基金以人民币计价。人民币目前不可自由兑换，并须受外汇管制及限制的规限。概不保证人民币不会贬值。倘若阁下以港币或其他货币兑换人民币用作投资基金，一旦人民币贬值，阁下其后兑换人民币赎回款项为港币或其他货币时将承受损失。此外，基金的相关投资有可能以人民币以外的货币计价。基金资产净值可能会受到该等货币与基本货币之间汇率波动及汇兑管制变动的不利影响。
- IV. 本基金投资于大中华地区及中国市场，因此本基金须承受新兴市场风险，包括政治、经济、法律、监管及流动性风险。
- V. 本基金可能为对冲目的而投资于衍生工具，例如掉期、期货及远期合约。概不保证对冲技巧将有效地达到预期效果。
- VI. 就基金分派单位而言（2C类单位（美元）除外），基金经理目前有意每月分派股息。然而，股息额及股息率并不保证。就2C类单位（美元）而言，基金经理非酌情每月分派。指定基金类别而言，基金经理可酌情决定从基金的资本中支付分派。基金经理亦可酌情从总收入中支付分派，同时从基金的资本中支付全部或部分费用及开支，致使可供基金支付分派的可供派收入增加。因此，基金可实质上从资本中支付分派。从资本中支付分派，相等于是从其原先投资的金额或原先投资占任何资本收益中获退还或提取一部份。任何该等分派可能导致基金的每单位资产净值即时下跌。
- VII. 投资涉及风险。过往的表现并不是未来业绩的保证或可靠的指标。概不保证日后将能取得类似的回报。
- VIII. 投资者在作出投资决定前，不应纯粹依赖本文件的资料，并应阅读本基金的发售文件以取得进一步详情，包括风险因素。本文件并不构成销售文件。

类别	基金净值 <sup>2</sup>	每股派息	年化股息率 <sup>4</sup>
2A 累积(美元)	\$130.43		
2A 分派(美元)	\$41.27	\$0.26	7.9%
2B 累积(人民币)	¥137.09		
2B 分派(人民币)	¥43.05	¥0.22	6.3%
2C 分派(美元) <sup>5</sup>	\$45.16	\$0.26	7.0%
2D 累积(港元)	\$79.43		
2D 分派(港元)	\$40.90	\$0.25	7.7%
2E 分派(澳元)	\$48.79	\$0.30	7.7%
2F 累积(澳元对冲)	\$89.75		
2F 分派(澳元对冲)	\$47.13	\$0.29	7.7%
2G 累积(美元对冲)	\$97.35		
2G 分派(美元对冲)	\$42.51	\$0.27	7.9%
2I 累积(欧元对冲)	\$70.04		
2I 分派(欧元对冲)	\$45.73	\$0.22	5.9%
2K 分派(欧元对冲)	€49.85	€0.24	5.9%
2L 分派(港元对冲)	\$45.05	\$0.25	6.9%

记录日: 2026年5月29日  
 除息日: 2026年6月1日  
 付款/再投资日: 2026年6月3日  
 请浏览 [www.incomepartners.com](http://www.incomepartners.com) 参阅相关股份类别的过往派息资料。

风险指标	1年	3年	自成立
2B 累积 (人民币)			
年度化波幅 <sup>9</sup>	3.08%	5.59%	10.05%
夏普比率 <sup>6</sup>	0.80	0.14	-0.05

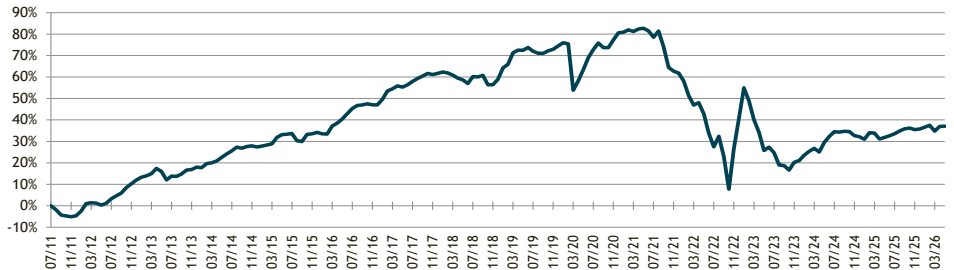
基金概要	
人民币到期收益率 <sup>7,8</sup>	2.9%
美元到期收益率 <sup>8,9</sup>	5.4%
修正久期 (年)	3.7
平均信贷评级 <sup>10</sup>	BBB- (主体) / BB+ (债项)
债券数量	42

十大主要投资 <sup>11</sup> : 资产净值的46.0%	
墨西哥国家石油公司	5.3%
巴克莱银行	5.2%
乐天集团股份有限公司	5.1%
香港电讯有限公司	4.9%
新鸿基有限公司	4.9%
长荣海运 (亚洲) 公司	4.7%
沃达丰集团股份有限公司	4.6%
远东宏信有限公司	4.2%
现代资本美国	3.5%
美国国债	3.5%

## 投资目标

本基金主要通过投资于非投资级别或未获信用评级的高收益债券工具，致力于最大化投资回报，包括资本增值和利息收入。本基金通过定量和定性分析主动管理波幅的投资策略，旨在提供高收益策略的回报，以及相对于整体高收益债券市场更低的波幅。本基金主要投资于大中华和亚洲地区信用。

## 总回报率<sup>2,3</sup>: 2B 类别累积 (人民币)



## 累积表现及年度表现<sup>2</sup>

类别	年初至今	1年 (年度化)	3年 (年度化)	5年 (年度化)	自成立 (年度化)	2021	2022	2023	2024	2025	成立日期 (日/月/年)
2A 累积(美元)	4.19%	10.63%	4.73%	-6.71%	1.81%	-8.23%	-20.22%	-16.37%	5.94%	8.00%	27/07/11
2A 分派(美元)	4.19%	10.61%	4.73%	-6.71%	1.80%	-8.24%	-20.21%	-16.34%	5.93%	7.98%	03/08/11
2B 累积(人民币)	0.96%	3.99%	2.92%	-5.58%	2.15%	-10.41%	-13.08%	-13.94%	9.16%	2.76%	27/07/11
2B 分派(人民币)	0.97%	4.00%	2.93%	-5.58%	2.16%	-10.41%	-13.08%	-13.94%	9.17%	2.76%	27/07/11
2C 分派(美元) <sup>5</sup>	4.18%	10.61%	4.74%	-6.71%	1.91%	-8.23%	-20.22%	-16.35%	5.96%	7.99%	10/08/11
2D 累积(港元)	4.89%	10.52%	4.73%	-6.54%	-2.75%	-7.69%	-20.23%	-16.20%	5.31%	8.23%	21/02/18
2D 分派(港元)	4.89%	10.53%	4.74%	-6.53%	-2.73%	-7.71%	-20.23%	-16.19%	5.33%	8.25%	09/02/18
2E 分派(澳元)	-2.79%	-0.80%	1.29%	-5.26%	-1.92%	-2.26%	-14.74%	-16.46%	16.00%	0.46%	04/05/18
2F 累积(澳元对冲)	1.86%	6.49%	4.11%	-5.60%	-1.01%	-13.35%	-14.59%	-13.40%	10.74%	3.57%	13/10/15
2F 分派(澳元对冲)	1.97%	6.32%	4.51%	-5.38%	-3.73%	-13.35%	-14.62%	-13.40%	10.76%	4.65%	02/05/19
2G 累积(美元)	1.77%	6.57%	5.47%	-4.48%	-0.25%	-13.12%	-13.70%	-11.98%	11.77%	5.84%	13/10/15
2G 分派(美元)	1.75%	6.56%	5.50%	-4.46%	-0.36%	-13.10%	-13.69%	-11.94%	11.81%	5.85%	19/10/15
2I 分派(欧元对冲)	0.87%	3.81%	3.24%	-5.85%	-4.01%	-13.10%	-14.03%	-13.18%	9.86%	2.82%	24/04/19
2K 分派(欧元对冲)	2.21%	5.52%	4.49%	-5.76%	-4.35%	-13.84%	-15.73%	-12.24%	10.28%	3.11%	07/05/19
2L 分派(港元对冲)	1.27%	4.56%	4.36%	-5.40%	-3.48%	-13.24%	-14.29%	-12.64%	10.63%	3.99%	17/04/19

## 每月表现<sup>2</sup>: 2B类别累积 (人民币)

	1月	2月	3月	4月	5月	6月	7月	8月	9月	10月	11月	12月	年初至今
2026	0.63%	0.64%	-1.96%	1.63%	0.07%								0.96%
2025	-0.86%	2.36%	-0.16%	-2.06%	0.56%	0.61%	0.69%	0.94%	0.73%	0.27%	-0.53%	0.24%	2.76%
2024	2.07%	1.46%	1.10%	-1.35%	3.55%	2.15%	1.72%	-0.19%	0.30%	-0.10%	-1.39%	-0.41%	9.16%
2023	10.20%	-3.94%	-5.91%	-4.20%	-6.30%	1.28%	-2.05%	-4.63%	-0.22%	-1.77%	3.10%	0.68%	-13.94%
2022	-2.26%	-4.34%	-2.91%	0.75%	-3.45%	-6.38%	-4.71%	3.80%	-7.14%	-12.30%	17.57%	10.99%	-13.08%
2021	0.13%	0.62%	-0.41%	0.65%	0.16%	-0.68%	-1.61%	1.60%	-4.04%	-5.54%	-1.01%	-0.57%	-10.41%
2020	0.85%	-0.28%	-12.34%	2.84%	3.29%	3.42%	2.25%	1.77%	-1.23%	-0.01%	2.10%	1.87%	3.51%
2019	3.32%	1.02%	3.26%	0.72%	-0.03%	0.75%	-1.01%	-0.54%	-0.02%	0.70%	0.39%	0.93%	9.79%
2018	0.43%	-0.28%	-0.61%	-0.89%	-0.51%	-1.04%	2.04%	-0.12%	0.48%	-2.72%	-0.03%	1.64%	-1.68%
2017	1.74%	2.65%	0.67%	0.90%	-0.38%	0.70%	0.98%	0.89%	0.68%	0.77%	-0.30%	0.30%	10.00%
2016	-0.49%	-0.10%	2.76%	1.04%	1.33%	1.80%	1.68%	0.96%	0.18%	0.35%	-0.31%	-0.05%	9.50%
2015	0.32%	0.38%	0.40%	2.37%	0.97%	0.15%	0.26%	-2.55%	-0.24%	2.58%	0.20%	0.49%	5.35%
2014	-0.25%	1.59%	0.38%	0.69%	1.40%	1.30%	1.11%	1.40%	-0.36%	0.57%	0.31%	-0.43%	7.95%
2013	1.18%	0.58%	0.88%	2.16%	-1.24%	-3.38%	1.60%	-0.16%	0.99%	1.60%	0.25%	0.95%	5.40%
2012	2.21%	3.60%	0.43%	-0.23%	-0.91%	0.91%	2.03%	1.34%	1.26%	2.42%	1.60%	1.58%	17.41%
2011								-1.88%	-2.50%	-0.41%	-0.40%	0.50%	-4.63%

除另有注明外，所有数据均截至2026年5月29日。资料来源: 弘收投资。基金表现按资产净值对资产净值作基础，以报价货币计算，股息再按作投资。所有表现数据是根据费后(net-of-fees)表现计算。本基金于2017年11月29日由弘收高收益波幅管理债券基金更名为弘收高收益波幅管理债券基金。过去业绩不代表将来基金的表现。

1. 联合评级国际有限公司（「联合国际」）作为一家国际信用评级公司，于2025年11月4日授予弘收高收益波幅管理债券基金（「本基金」）「BBBf」基金信用质量评级（「FCOR」）。

2. 本文所载的表现数据或基金净值或会受到基金行政人员作出修订和进一步核实。有关官方认可的基金净值是由基金行政人员发出，而非基金经理。投资者不应视本文所载的任何表现数据作官方认可或最终基金的基金净值。

3. 以上总回报率图表示自本基金成立以来的表现。

4. 年化股息率: [(1 + 每单位股息金额/除息日之资产净值) ^ 派息频率] - 1。年化股息率为估值值，基于最新的股息金额及上月的除息日之净值。年化股息率仅供投资者参考。正股息率并不代表基金获得正回报。股息率并不保证，股息金额可以从资金支付。就2C类单位（美元）而言，基金经理按每年7%的固定百分比作出，而非酌情每月分派。7%年化收益率的计算方式如下: (当前历年已付或将付股息总额/上一历年子基金最新资产净值(「资产净值」)) × 100%。

5. 这些年度表现数据以基金类别成立日起至该年度截止。

6. 基于月收益率计算。夏普比率的计算方法是按年度化回报扣减无风险回报率(RFR)除以年化标准差。RFR是同期的1年期离岸人民币兑美元交叉货币掉期(cross currency swap)之平均值。

7. 人民币到期收益率适用于所有未对冲的基金类别，包括人民币(2B)、美金(2A)、港元(2D)、澳元(2E)、欧元(2I)、及欧元(2J)。因投资者将承受人民币风险。

8. 美元到期收益率适用于所有已对冲的基金类别，包括美元对冲(2G)、澳元对冲(2F)、港元对冲(2L)、欧元对冲(2K)、及人民币(美元风险)(2X)。因投资者没有承受人民币风险。

9. 在适用的情况下，基金将使用到期日来计算可赎回债券的到期收益率（数据取自彭博）。在基金平均到期收益率的计算中，对于已违约的债券，我们保守假设到期收益率为零；对于到期收益率超过80%的债券，我们保守使用当期收益率来代替到期收益率的计算。

\* 本基金已获香港证券及期货事务监察委员会（证监会）批准于香港公开发售。

\* 本基金已根据「内地与香港基金互认安排」(MRF) 机制获得认可，可于中国内地分销。

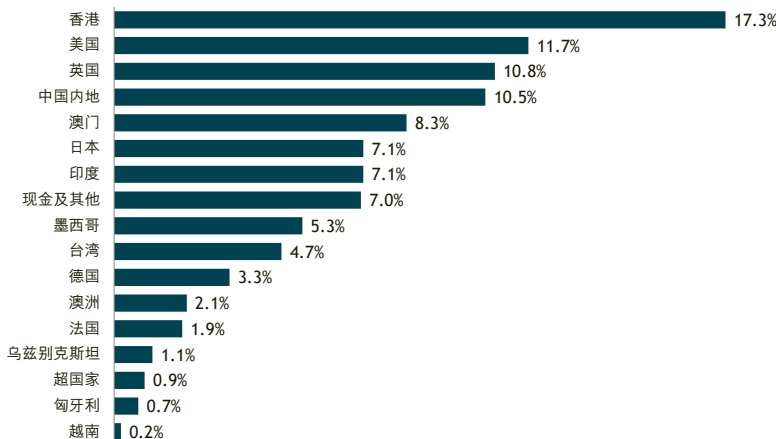
\* 自2024年3月1日起，本基金是新资本投资者入境计划中的合格集体投资计划。

## 基金详情

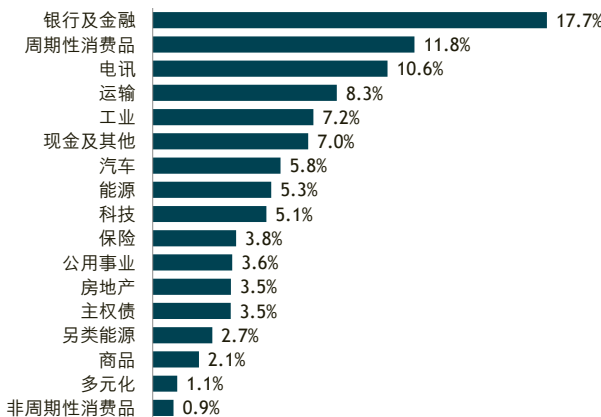
基本货币	人民币
最低首次投资额	2A (美元): 1,000 美元 2B (人民币): 10,000 人民币 2C (美元): 1,000 美元 2D (港元): 10,000 港元 2E (澳元): 1,000 澳元 2F (澳元对冲): 1,000 澳元 2G (美元对冲): 1,000 美元 2H (港元): 1,000 港元 2I (港元对冲): 1,000 港元 2J (欧元): 1,000 欧元 2K (欧元对冲): 1,000 欧元 2L (港元对冲): 10,000 港元
费用 <sup>13</sup>	管理费: 每年1.50% 认购费: 最高5.00%
开放频率	每天
派息频率	每月一次(请阅读重要资料VI)
基金经理	魏志华 翟可 黄锦琳
投资顾问 <sup>14</sup>	中欧基金国际有限公司
受托人	Cititrust Limited
托管人及行政管理人	Citibank, N.A. (香港分行)
过户代理	Citicorp Financial Services Limited
类别	彭博代码 ISIN 代码
2A 累积(美元)	IRHY2AA HK HK0000421419
2A 分派(美元)	IPRHY2A HK HK0000421401
2B 累积(人民币)	IRHY2BA HK HK0000421435
2B 分派(人民币)	IPRHY2B HK HK0000421427
2C 分派(美元)	IPRHY2C HK HK0000421443
2D 累积(港元)	IRHY2DA HK HK0000421468
2D 分派(港元)	IPRHY2D HK HK0000421450
2E 累积(澳元)	IRHY2EA HK HK0000421484
2E 分派(澳元)	IPRHY2E HK HK0000421476
2F 累积(澳元对冲)	IRHY2FA HK HK0000421500
2F 分派(澳元对冲)	IPRHY2F HK HK0000421492
2G 累积(美元对冲)	IRHY2GA HK HK0000421526
2G 分派(美元对冲)	IPRHY2G HK HK0000421518
2H 累积(港元)	IRHY2HA HK HK0000421542
2H 分派(港元)	IPRHY2H HK HK0000421534
2I 累积(港元对冲)	IRHY2IA HK HK0000421567
2I 分派(港元对冲)	IPRHY2I HK HK0000421559
2J 累积(欧元)	IRHY2JA HK HK0000490018
2J 分派(欧元)	IPRHY2J HK HK0000490000
2K 累积(欧元对冲)	IRHY2KA HK HK0000490034
2K 分派(欧元对冲)	IPRHY2K HK HK0000490026
2L 累积(港元对冲)	IRHY2LA HK HK0000490059
2L 分派(港元对冲)	IPRHY2L HK HK0000490042
基金资产	846 百万人民币 / 125 百万美元

## 投资组合概览<sup>12</sup>

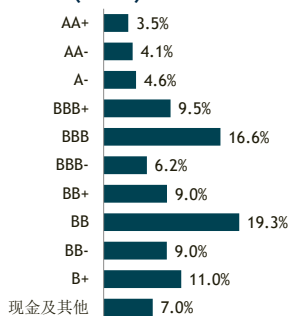
### 地区分布



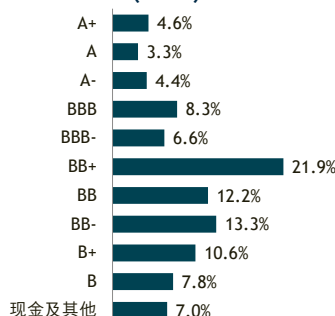
### 行业分布



### 评级分布 (主体)<sup>10</sup>



### 评级分布 (债项)<sup>10</sup>



## 基金经理评论<sup>15</sup>

2026年5月，亚洲债券市场取得了建设性的表现，其根基在于稳健的信用基本面以及市场对收益型资产的强劲需求。经历近期的市场再定价后，区域信用利差保持在结构性收窄的状态。投资级与高收益板块之间明显的收益率分化，凸显了一个以息差收入为主导的市场环境——投资者积极寻求有吸引力的持有收益，以对冲持续的全球利率波动。

在中国，经济动能正处于一个过渡阶段。5月官方制造业PMI持平于50.0的荣枯线，海外需求走弱对工厂产出形成制约。与此同时，居民消费价格同比上涨1.2%，但环比下降0.1%，表明国内通胀修复势头仍较为疲软，需要持续的政策干预以巩固更广泛的宏观经济趋势。在美国，通胀压力再度抬头，主要受中东地缘政治紧张局势引发的能源价格飙升所推动。4月整体CPI同比上涨3.8%，5月进一步加速至4.2%，创下2023年初以来的最高水平。尽管4月初停火后军事行动已显著降级，但随后的谈判波折不断，美国与伊朗在关键利益上均不愿妥协。不过，弥合分歧的幕后努力仍在推进。虽然达成最终协议需要进一步让步，但我们目前并不预期这场冲突会升级为持久且更大范围的局面。

## 基金经理评论(续)<sup>15</sup>

更广泛的亚洲市场表现仍深受美国国债走势的影响。尽管投资级与高收益板块之间存在明显分化，但5月整体录得小幅正回报。对于投资级债券，基准利率的走势在很大程度上决定了整体表现。值得注意的是，自4月停火以来，亚洲投资级信用利差平均收窄约15个基点，部分抵消了利率上升带来的不利影响。相比之下，高收益信用利差在同一时期显著收窄了70个基点。这种强劲的利差压缩推动高收益板块在4月和5月表现优于投资级，并且波动率相对更低。随着两个板块的信用利差均已触及年内低点，市场正展现出主要由区域内投资者支撑的强劲基本面动能。我们对亚洲信用市场，尤其是高收益板块，维持建设性展望，并预期如果永久性和平协议得以达成，投资级板块将在下半年迎头赶上。

5月期间，本基金维持BBB-的平均发行人评级，在动态估值环境中坚持审慎的信用选择。我们预计，在美联储明确转向或地缘政治局势出现更清晰的解决路径之前，收益率将维持在较高水平且高度依赖数据。为应对这一高持有收益但波动较大的市场环境，本基金将继续积极捕捉一级市场的新发让利机会，同时灵活运用久期战术调整，以挖掘亚洲信用市场中的独特价值。考虑到市场仍将受到消息面驱动的波动影响，我们已战略性地部署了对冲工具以保护投资组合并管理下行风险。随着和谈推进带来更明朗的局势，这些对冲头寸将被主动管理并择机平仓。

10. 采用标普/穆迪/惠誉或其他国际认可的评级机构的同等类型评级中较低的评级，在持仓债券未获标普/穆迪/惠誉和其他国际认可的评级机构评级的情况下，弘收投资将酌情采用内部信贷评级。

11. 十大主要投资是按发行人分组，该基金可能同时持有同一发行人的多个债券。

12. 总分布可能因四舍五入而稍有差别。评级分布会采用标普/穆迪/惠誉或其他国际认可的评级机构同等级别的评级。在持仓债券未获标普/穆迪/惠誉评级的情况下，弘收投资将采用内部信贷评级。

13. 有关其他收费，请参阅销售文件。

14. 中欧基金国际有限公司向本基金提供顾问服务。相关费用均由弘收投资支付，概不向本基金收取。

15. 指数或基准数据仅作参考之用，不保证或隐含任何可比性或相关性。

本文由弘收投资管理（香港）有限公司（「弘收投资」）发出及并未经任何监管机构包括香港证监会审阅。获得香港证监会认可不等如对该计划作出推介或认许，亦不是对该计划的商业利弊或表现作出保证，更不代表该计划适合所有投资者，或认许该计划适合任何个别投资者或任何类别的投资者。本文资料在基金的组织文件和销售文件（「基金文件」）所载的适用条款下方为完整，并应与该等基金文件一并阅读。本文仅供说明用途，不应视为任何特定证券、策略或投资产品的投资意见或建议。概不保证有关投资策略将在所有市况下有效，或适合所有投资者，各投资者应评估其投资（特别是在市场下跌时）的能力。基金投资具有一定的风险，基金价格可能上升也可能下跌，在最不理想的情况下，基金的价值可能远低于投资者的原本投资。过去业绩不应代表将来基金的表现。在瑞士，本文件只能提供给根据集体投资计划法案（「CISA」）第10条第3段及第3段之2所订明的合资格投资者。在瑞士，本基金的代理人为 Acolin Fund Services AG，地址为 Leutschenbachstrasse 50, 8050 Zurich, Switzerland，而支付代理人为 Banque Cantonale de Genève，地址为 17 quai de l'Île, 1204 Geneva, Switzerland。本基金的文件以及年度报告和半年度报告（如适用）可向瑞士代理人免费索取。